



POGGIO SAN MARCELLO



DISPOSTO art. 12 D.Lgs. 267 / 2000
D.Lgs 322/89 - L.R. Marche N. 6 - 29 MARZO 1999



**STATISTICA
2010**



Comune di Poggio San Marcello

Indirizzo:

Comune di Poggio San Marcello - Piazza del Comune n° 3 60030 Poggio San Marcello(AN)

Codice Fiscale: 00366480424

Telefono: 0731 813446

Fax: 0731 813505

e-mail: comune@comune.poggiosanmarcello.an.it

GIUNTA

Sindaco
Vice Sindaco
Assessore
Assessore

Consoli Tiziano
Pirani Luigi
Marini Monia
Zamponi Roberta

PROVINCIA	ANCONA
UNIONE	MEDIA VALLESINA
A T S	IX
ZONA TERRITORIALE N° 5	JESI

POGGIO SAN MARCELLO

ALTITUDINE	SUPERFICIE Kmq
MINIMA	115
MASSIMA	460
	13,52

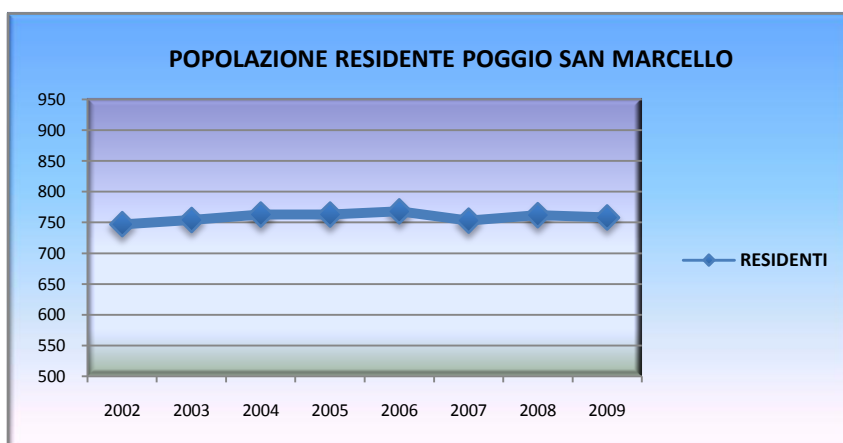
ANNO 2009

POPOLAZIONE RESIDENTE		CLASSI D'ETA'	M	F	MF
MASCHI	379	<5	17	18	35
FEMMINE	384	DA 5 A 9	17	15	32
TOTALE	763	DA 10 A 14	13	19	32
		DA 15 A 19	20	23	43
DENSITA' POPOLAZIONE Kmq	56,43	DA 20 A 64	204	209	413
FAMIGLIE RESIDENTI	335	OLTRE 65	97	106	203

MOVIMENTO NATURALE		CLASSI D'ETA'	M	F	MF
NATI	8	0-14	47	52	99
MORTI	10	15-64	224	232	456
SALDO	-2	65 E OLTRE	97	106	203
MOVIMENTO MIGRATORIO					
ISCRIZIONI	47				
CANCELLAZIONI	45				
SALDO	2				

Fonte ISTAT Elab Statistica Unione Media Vallesina

Tav 1 POPOLAZIONE RESIDENTE 1°Gen ANNI 2002-2009			
Poggio San Marcello			
ANNI	MASCHI	FEMMI NE	TOTALE
2002	368	379	747
2003	380	374	754
2004	380	383	763
2005	379	384	763
2006	380	388	768
2007	371	382	753
2008	375	387	762
2009	368	390	758



STRANIERI RESIDENTI PER SESSO - ANNO 2009

	Maschi	Femmine	Totale
Stranieri residenti	38	40	78

INDICI DI VECCHIAIA E INVECCHIAMENTO - ANNI 2005-2009

	2009	2008	2007	2006	2005
Vecchiaia	205,05	208,08	192,38	123,08	201,89
Invecchiamento	26,78	27,11	26,68	63,16	27,97

INDICI DELLA POPOLAZIONE - ANNI 2005-2009

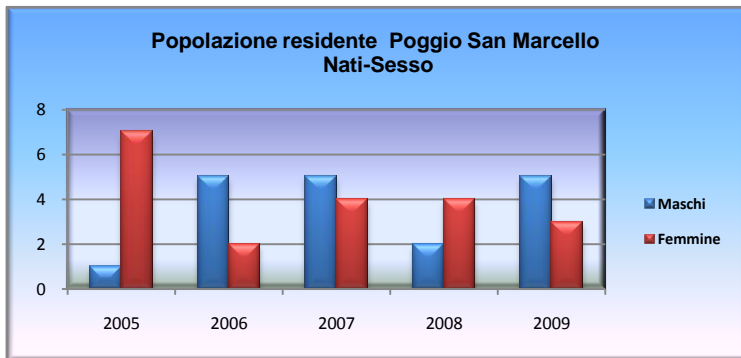
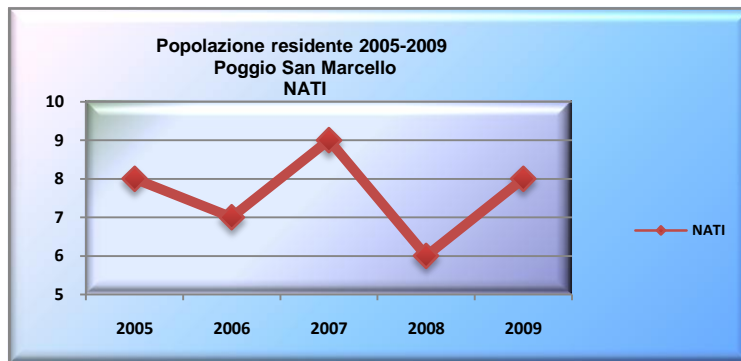
INDICI	2009	2008	2007	2006	2005
Tassodi natalità	10,55	7,89	11,88	9,20	10,45
Tasso di mortalità	13,19	10,53	2,64	15,78	11,76
Tassodi immigratorietà	62,01	36,84	39,60	38,13	33,96
Tasso di emigratorietà	59,37	39,47	31,68	51,28	26,13
Tasso incremento migratorio	2,64	-2,63	7,92	-13,15	7,84
Tasso incremento naturale	-2,64	-2,63	9,24	-6,57	-1,31
Tasso incremento totale	0,00	-5,26	17,16	-19,72	6,53
Indice di struttura della pop. attiva	121,36	118,66	113,40	99,79	103,21
Indice di ricambio della pop. attiva	90,70	74,47	81,08	94,37	97,14

INDICE DI DIPENDENZA - ANNI 2007, 2009

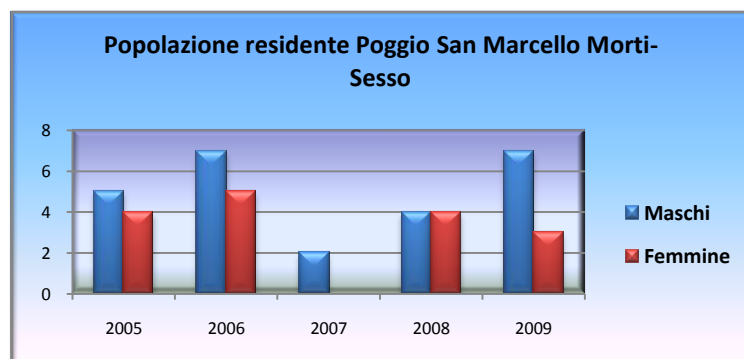
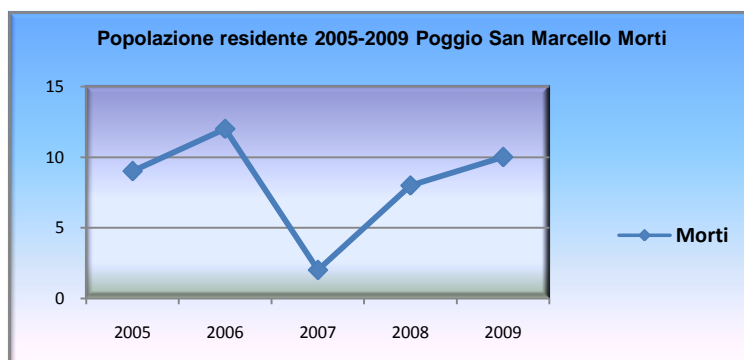
2009	66,23
2008	66,74
2007	68,83
2006	46,28
2005	72,23

Fonte ISTAT Elab Statistica Unione Media Vallesina

Tav 2 POPOLAZIONE RESIDENTE 1° GEN			
	Poggio San Marcello		
	Maschi	Femmine	Totale
2005	1	7	8
2006	5	2	7
2007	5	4	9
2008	2	4	6
2009	5	3	8



Tav 3 POPOLAZIONE RESIDENTE 1° GEN			
Poggio San Marcello		Morti	
ANNI	Maschi	Femmine	Totale
2005	5	4	9
2006	7	5	12
2007	2	0	2
2008	4	4	8
2009	7	3	10



Fonte ISTAT Elab Statistica Unione Media Vallesina

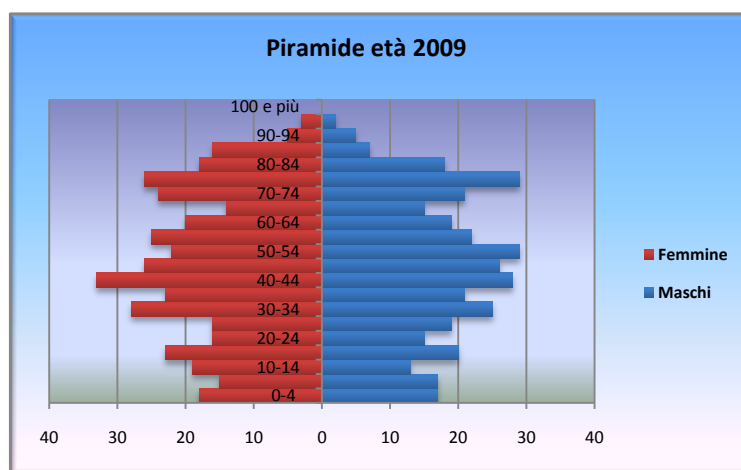
Tav 4 Popolazione res al 1 Gen 2009

età sesso

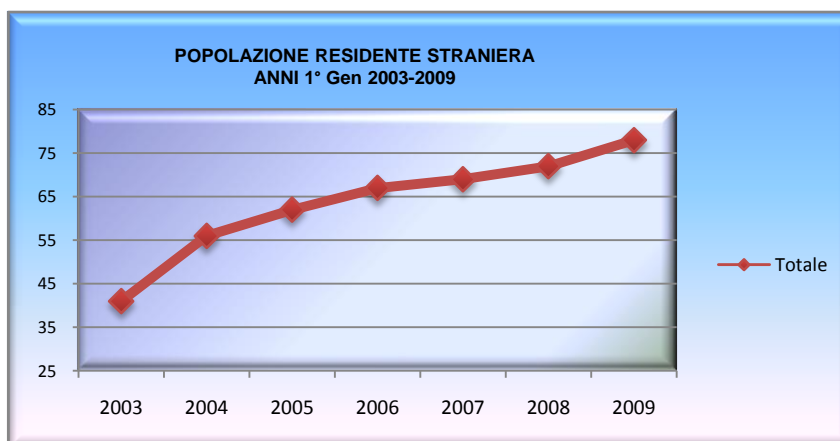
Comune: Poggio San Marcello

ETA'	SESSO		TOTALE
	MASCHI	FEMMINE	

0-4	80	82	162
5-9	81	83	164
10-14	66	50	116
15-19	68	74	142
20-24	69	73	142
25-29	99	113	212
30-34	127	124	251
35-39	127	107	234
40-44	128	120	248
45-49	105	120	225
50-54	93	99	192
55-59	99	100	199
60-64	82	65	147
65-69	65	74	139
70-74	54	58	112
75-79	46	60	106
80-84	36	56	92
85-89	12	23	35
90-94	4	10	14
95-99	1	3	4
100 e più	0	1	1
TOTALE	1442	1495	2937



Tav 5 POPOLAZIONE STRANIERA RESIDENTE ANNI 2003-2009 1° Gen			
Poggio San Marcello			
ANNI	Maschi	Femmine	totale
2003	22	19	41
2004	26	30	56
2005	31	31	62
2006	36	31	67
2007	38	31	69
2008	37	35	72
2009	38	40	78




Fonte ISTAT Elab Statistica Unione Media Vallesina

Tav 6 BILANCIO DEMO STRANIERI 2008			
Poggio San Marcello			
	Maschi	Femmine	Totale
POP residente al 1° Gen	37	35	72
POP residente al 31 Dic	38	40	78
Totale iscritti	4	9	13
Totale cancellati	3	4	7
Minorenni	9	7	16
Nati in Italia	7	6	13

Tav 7 BILANCIO DEMO STRANIERI 2007			
Poggio San Marcello			
	Maschi	Femmine	Totale
POP residente al 1° Gen	38	31	69
POP residente al 31 Dic	37	35	72
Totale iscritti	7	10	17
Totale cancellati	8	6	14
Minorenni	8	8	16
Nati in Italia	7	4	11

Tav 8 BILANCIO DEMO STRANIERI 2006			
Poggio San Marcello			
	Maschi	Femmine	Totale
POP residente al 1° Gen	36	31	67
POP residente al 31 Dic	38	31	69
Totale iscritti	8	9	17
Totale cancellati	6	9	15
Minorenni	8	8	16
Nati in Italia	7	5	12





POGGIO SAN MARCELLO



OIC MEDIA VALLESINA