



MONTE ROBERTO

DISPOSTO art. 12 D.Lgs. 267 / 2000
D.Lgs 322/89 - L.R. Marche N. 6 - 29 MARZO 1999



**STATISTICA
2010**



Comune di Monte Roberto

Indirizzo:

Comune di Monte Roberto Piazza Ruggeri,15 60030 (AN)

Codice Fiscale: 00350230421

Telefono: 0731 702472

Fax: 0731 703652

e-mail: comune@monteroberto.pannet.it

GIUNTA

Sindaco
Vice Sindaco
Assessore
Assessore
Assessore

Togni Olivio
Cannuccia Melania
Ceccarelli Riccardo
Cesaroni Serena
Panfoli Alessio

PROVINCIA	ANCONA
UNIONE	MEDIA VALLESINA
A T S	IX
ZONA TERRITORIALE N° 5	JESI

MONTE ROBERTO

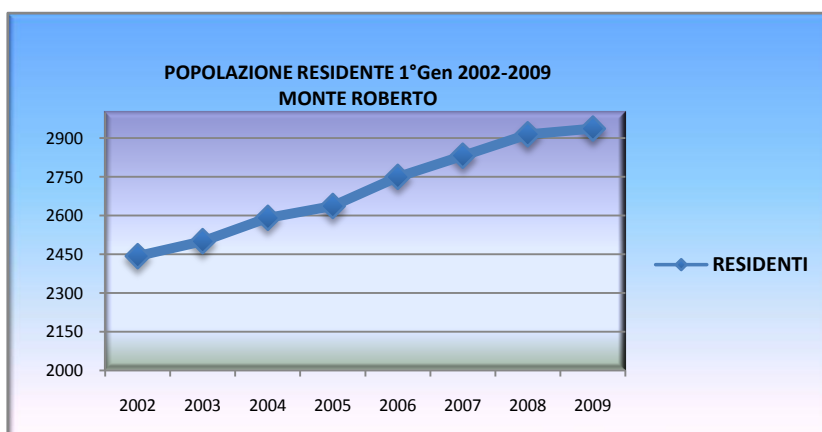
ALTITUDINE	SUPERFICIE Kmq
MINIMA 72	13,51
MASSIMA 367	

ANNO 2009

POPOLAZIONE RESIDENTE		CLASSI D'ETA'	M	F	M F
MASCHI	1442	<5	80	82	162
FEMMINE	1495	DA 5 A 9	81	83	164
TOTALE	2937	DA 10 A 14	66	50	116
		DA 15 A 19	68	74	142
DENSITA' POPOLAZIONE Kmq	217,39	DA 20 A 64	929	921	1850
FAMIGLIE RESIDENTI	1125	OLTRE 65	218	285	503

MOVIMENTO NATURALE		CLASSI D'ETA'	M	F	M F
NATI	29	0-14	227	215	442
MORTI	22	15-64	997	995	1992
SALDO	7	65 E OLTRE	218	285	503
MOVIMENTO MIGRATORIO					
ISCRIZIONI	159				
CANCELLAZIONI	145				
SALDO	14				

Tav 1 POPOLAZIONE RESIDENTE ANNI 2002-2009			
Monte Roberto			
ANNI	MASCHI	FEMMI NE	TOTALE
2002	1220	1223	2443
2003	1257	1244	2501
2004	1288	1303	2591
2005	1300	1337	2637
2006	1353	1397	2750
2007	1395	1437	2832
2008	1432	1483	2915
2009	1442	1495	2937



MONTE ROBERTO**STRANIERI RESIDENTI PER SESSO - ANNO 2009**

	Maschi	Femmine	Totale
Stranieri residenti	134	157	291

INDICI DI VECCHIAIA E INVECCHIAMENTO - ANNI 2005-2009

	2009	2008	2007	2006	2005
Vecchiaia	113,80	112,67	118,81	123,08	128,03
Invecchiamento	17,07	16,71	16,71	17,20	17,64

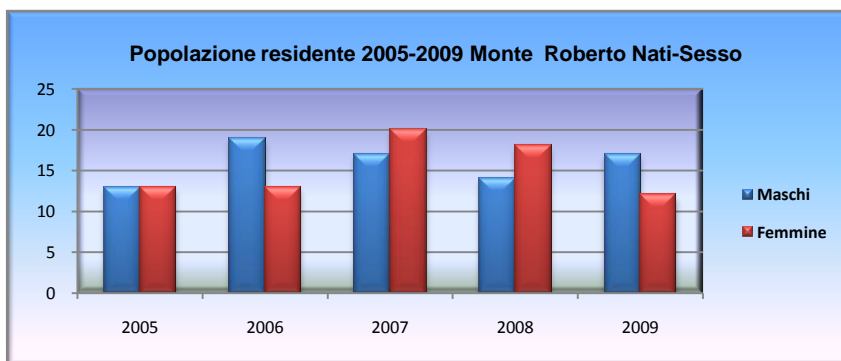
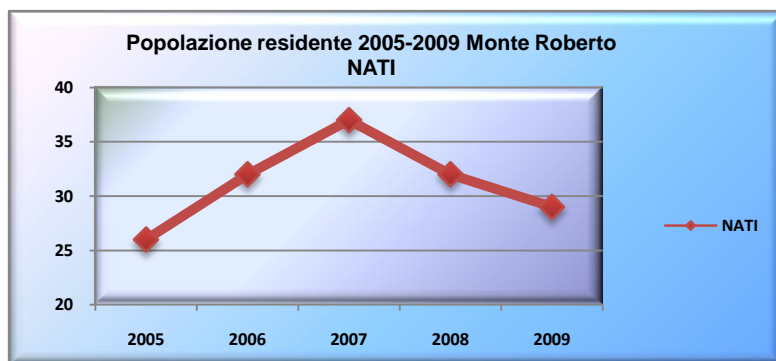
INDICI DELLA POPOLAZIONE - ANNI 2005-2009

INDICI	2009	2008	2007	2006	2005
Tassodi natalità	10,15	10,99	9,73	10,64	9,62
Tasso di mortalità	9,82	9,17	9,04	9,65	10,13
Tassodi immigratorietà	42,29	57,47	53,96	46,03	45,84
Tasso di emigratorietà	33,37	34,57	32,14	35,63	29,98
Tasso incremento migratorio	8,92	22,90	21,82	10,39	15,85
Tasso incremento naturale	0,33	1,82	0,69	1,00	-0,51
Tasso incremento totale	9,25	24,72	22,51	11,39	15,35
Indice di struttura della pop. attiva	14,98	101,01	100,31	99,79	100,78
Indice di ricambio della pop. attiva	103,52	110,95	97,81	94,37	103,76

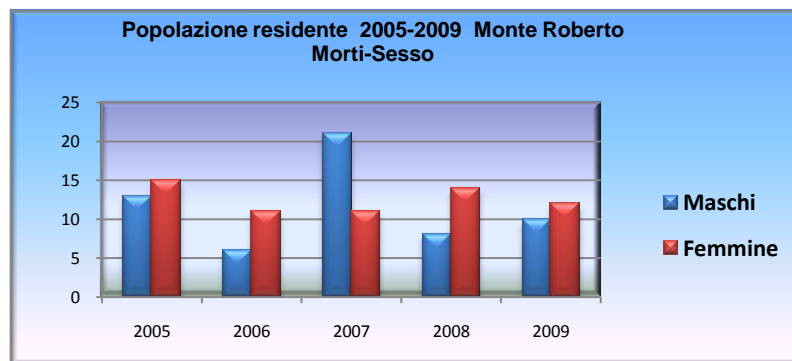
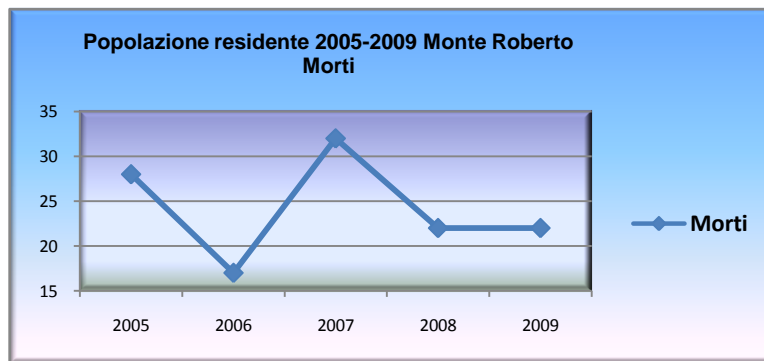
INDICE DI DIPENDENZA - ANNI 2007, 2009

2009	47,44
2008	47,44
2007	45,59
2006	46,28
2005	47,24

Tav 2 POPOLAZIONE RESIDENTE 1° GEN			
Monte Roberto		Nati	
ANNI	Maschi	Femmine	Totale
2005	9	6	15
2006	8	7	15
2007	11	7	18
2008	10	10	20
2009	10	10	20



Tav 3 POPOLAZIONE RESIDENTE 1° GEN			
Monte Roberto		Morti	
ANNI	Maschi	Femmine	Totale
2005	13	15	28
2006	6	11	17
2007	21	11	32
2008	8	14	22
2009	10	12	22

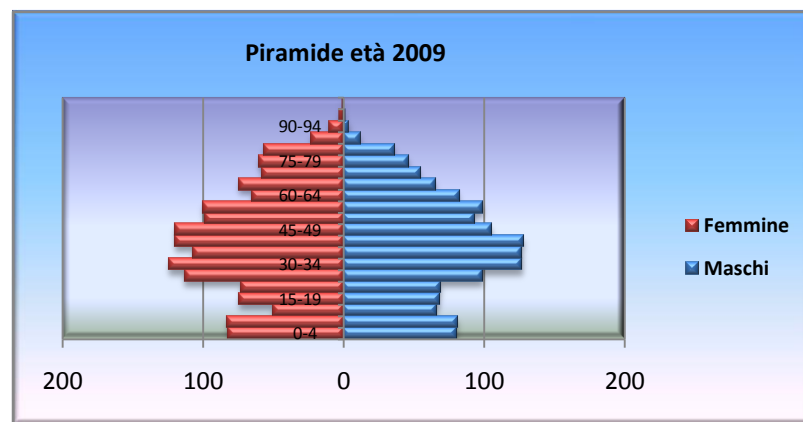


Tav 4 Popolazione res al 1 Gen 2009

età sesso

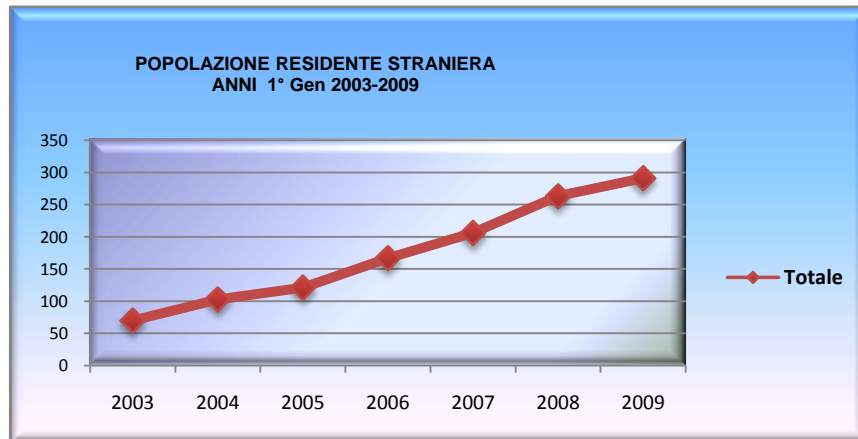
Comune: Monte Roberto

ETA'	SESSO		TOTALE
	MASCHI	FEMMINE	
0-4	80	82	162
5-9	81	83	164
10-14	66	50	116
15-19	68	74	142
20-24	69	73	142
25-29	99	113	212
30-34	127	124	251
35-39	127	107	234
40-44	128	120	248
45-49	105	120	225
50-54	93	99	192
55-59	99	100	199
60-64	82	65	147
65-69	65	74	139
70-74	54	58	112
75-79	46	60	106
80-84	36	56	92
85-89	12	23	35
90-94	4	10	14
95-99	1	3	4
100 e più	0	1	1
TOTALE	1442	1495	2937



Tav 5 POPOLAZIONE STRANIERA RESIDENTE
ANNI 2003-2009 1° Gen


Monte Roberto			
ANNI	Maschi	Femmine	Totale
2003	35	35	70
2004	46	57	103
2005	49	72	121
2006	72	95	167
2007	92	114	206
2008	120	143	263
2009	134	157	291



Tav 6 BILANCIO DEMO STRANIERI 2008			
Monte Roberto			
	Maschi	Femmine	Totale
POP residente al 1° Gen	120	143	263
POP residente al 31 Dic	134	157	291
Totale iscritti	29	31	60
Totale cancellati	15	17	32
Minorenni	40	36	76
Nati in Italia	26	12	38

Tav 7 BILANCIO DEMO STRANIERI 2007			
Monte Roberto			
	Maschi	Femmine	Totale
POP residente al 1° Gen	92	114	206
POP residente al 31 Dic	120	143	263
Totale iscritti	34	36	70
Totale cancellati	6	7	13
Minorenni	33	36	69
Nati in Italia	26	14	40

Tav 8 BILANCIO DEMO STRANIERI 2006			
Monte Roberto			
	Maschi	Femmine	Totale
POP residente al 1° Gen	72	95	167
POP residente al 31 Dic	92	114	206
Totale iscritti	30	32	62
Totale cancellati	10	13	23
Minorenni	24	31	55
Nati in Italia	20	11	31





MONTE ROBERTO

