



MONTECAROTTO

DISPOSTO art. 12 D.Lgs. 267 / 2000
D.Lgs 322/89 - L.R. Marche N. 6 - 29 MARZO 1999



**STATISTICA
2010**



Comune di Montecarotto

Indirizzo:

Comune di Montecarotto-Via G.Marconi n° 11 60136 Montecarotto (AN)

Codice Fiscale: 00114600422

Telefono: 0731 / 89131 0731 / 89440

Fax: 0731 899046

e-mail info@comune.montecarotto.an.it

GIUNTA

Sindaco

Vice Sindaco

Assessore

Assessore

Assessore

Brega Mirco

Chiodi Gianluca

Caccianiga Serse

Trippolini Giuliano

Bramati Patrizia

PROVINCIA	ANCONA
UNIONE	MEDIA VALLESINA
A T S	IX
ZONA TERRITORIALE N° 5	JESI

MONTECAROTTO

ALTITUDINE		SUPERFICIE Kmq	
MINIMA	72		24,07
MASSIMA	414		

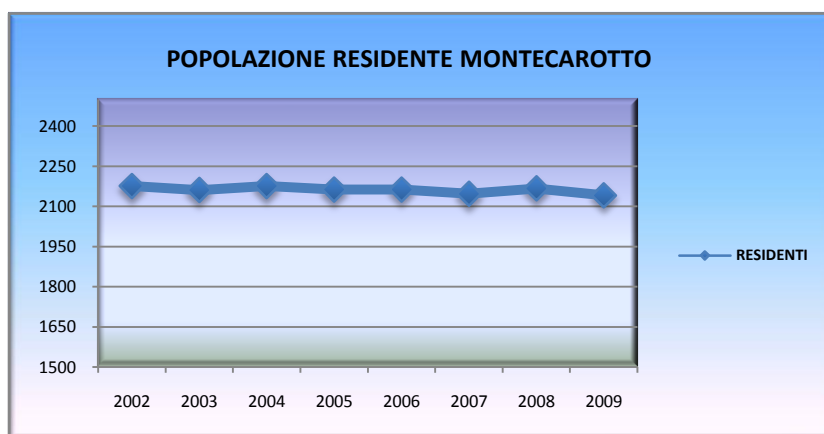
ANNO 2009

POPOLAZIONE RESIDENTE		CLASSI D'ETA'	M	F	M F
MASCHI	1041	<5	44	38	82
FEMMINE	1100	DA 5 A 9	48	47	95
TOTALE	2141	DA 10 A 14	45	50	95
		DA 15 A 19	52	45	97
DENSITA' POPOLAZIONE Kmq	88,95	DA 20 A 64	608	582	1190
FAMIGLIE RESIDENTI	890	OLTRE 65	244	338	582

MOVIMENTO NATURALE		CLASSI D'ETA'	M	F	M F
NATI	20	0-14	137	135	272
MORTI	34	15-64	660	627	1287
SALDO	-14	65 E OLTRE	244	338	582
MOVIMENTO MIGRATORIO					
ISCRIZIONI	54				
CANCELLAZIONI	33				
SALDO	21				

Fonte ISTAT Elab Statistica Unione Media Vallesina

Tav 1 POPOLAZIONE RESIDENTE ANNI 2002-2009 Montecarotto			
ANNI	MASCHI	FEMMI NE	TOTALE
2002	1041	1135	2176
2003	1040	1121	2161
2004	1058	1118	2176
2005	1055	1108	2163
2006	1055	1108	2163
2007	1055	1092	2147
2008	1060	1107	2167
2009	1041	1100	2141



MONTECAROTTO**STRANIERI RESIDENTI PER SESSO - ANNO 2009**

	Maschi	Femmine	Totale
Stranieri residenti	98	98	196

INDICI DI VECCHIAIA E INVECCHIAMENTO - ANNI 2005-2009

	2009	2008	2007	2006	2005
Vecchiaia	213,97	221,59	218,63	211,23	216,48
Invecchiamento	27,15	27,16	26,52	27,02	26,69

INDICI DELLA POPOLAZIONE - ANNI 2005-2009

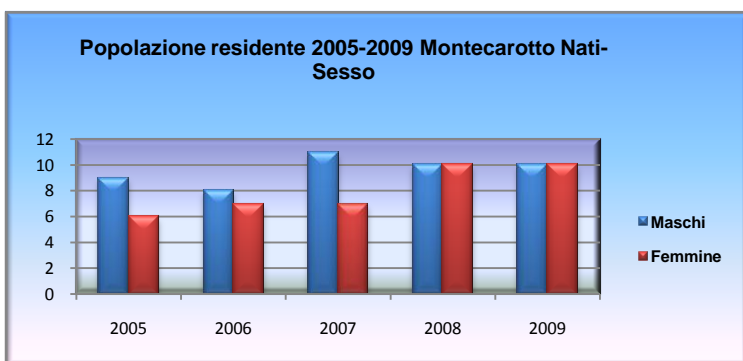
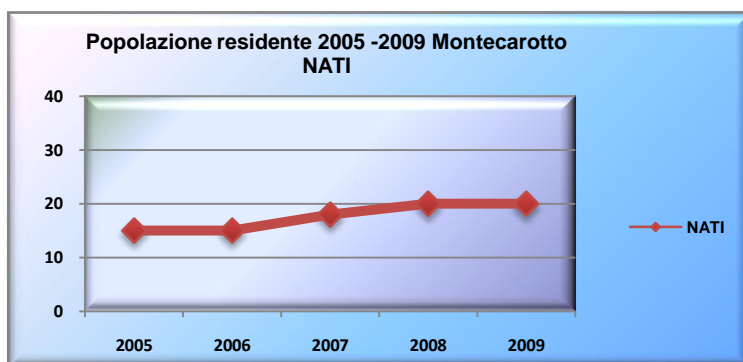
INDICI	2009	2008	2007	2006	2005
Tassodi natalità	9,33	9,29	8,76	6,95	6,92
Tasso di mortalità	15,85	12,53	17,06	15,75	13,85
Tassodi immigratorietà	25,18	24,61	31,82	20,85	106,62
Tasso di emigratorietà	15,39	33,43	16,60	22,70	21,69
Tasso incremento migratorio	9,79	-8,82	15,22	-1,85	84,93
Tasso incremento naturale	-6,53	-3,25	-8,30	-8,80	-6,92
Tasso incremento totale	3,26	-12,07	6,92	-10,66	78,01
Indice di struttura della pop. attiva	117,77	111,22	111,47	112,82	107,23
Indice di ricambio della pop. attiva	122,68	127,84	149,45	143,33	142,11

INDICE DI DIPENDENZA - ANNI 2007, 2009

2009	66,36
2008	64,42
2007	64,02
2006	65,52
2005	65,52

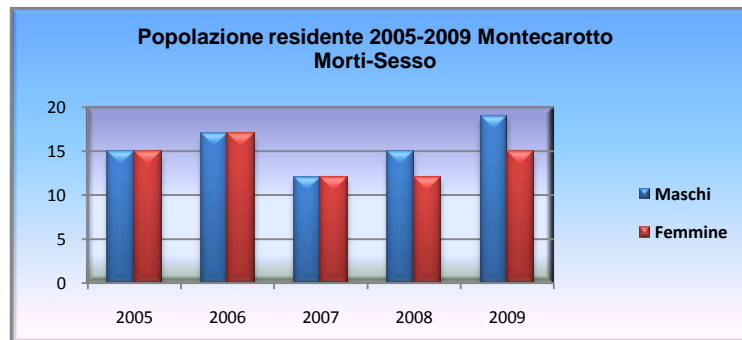
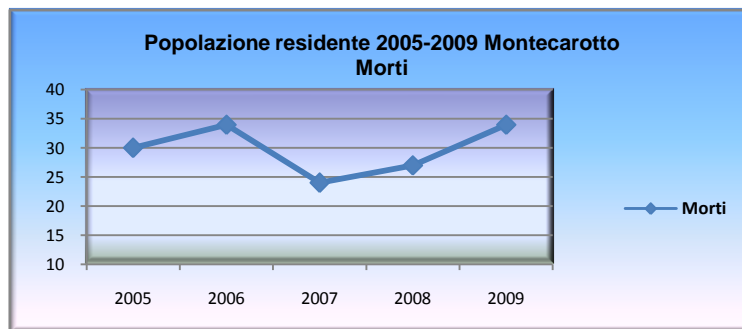
Fonte ISTAT Elab Statistica Unione Media Vallesina

Tav 2 POPOLAZIONE RESIDENTE 1° GEN			
Montecarotto		Nati	
ANNI	Maschi	Femmine	Totale
2005	9	6	15
2006	8	7	15
2007	11	7	18
2008	10	10	20
2009	10	10	20



Fonte ISTAT Elab Statistica Unione Media Vallesina

Tav3 POPOLAZIONE RESIDENTE 1° GEN			
	Montecarotto		Morti
ANNI	Maschi	Femmine	Totale
2005	15	15	30
2006	17	17	34
2007	12	12	24
2008	15	12	27
2009	19	15	34



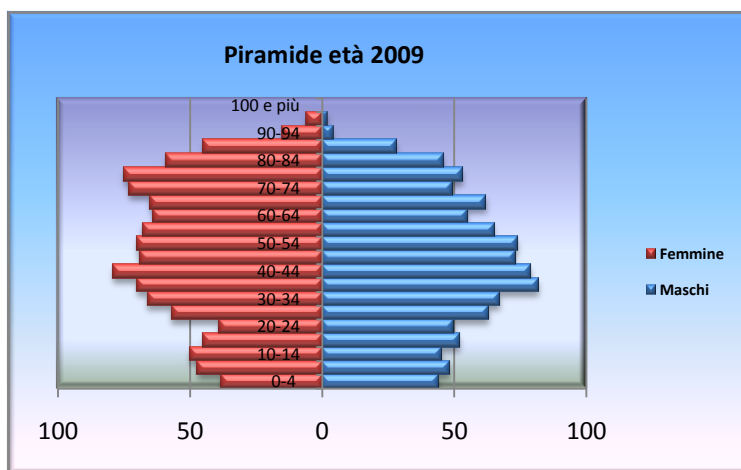
Fonte ISTAT Elab Statistica Unione Media Vallesina

Tav 4 Popolazione res al 1 Gen 2009

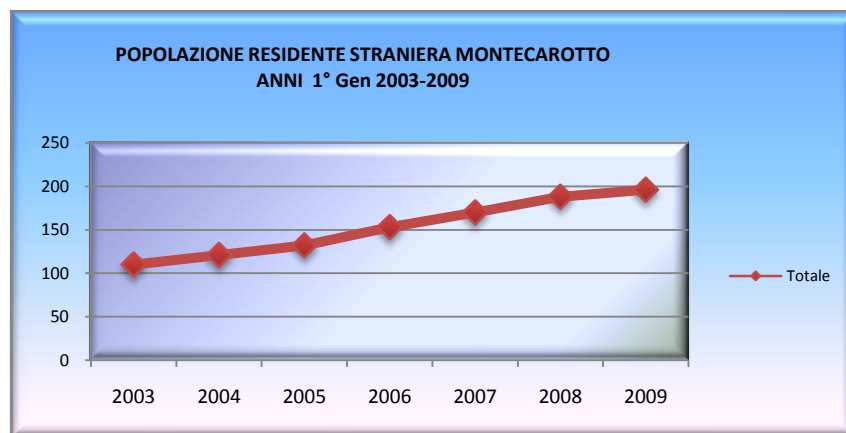
età sesso

Comune: Montecarotto

ETA'	SESSO		TOTALE
	MASCHI	FEMMINE	
0-4	44	38	82
5-9	48	47	95
10-14	45	50	95
15-19	52	45	97
20-24	50	39	89
25-29	63	57	120
30-34	67	66	133
35-39	82	70	152
40-44	79	79	158
45-49	73	69	142
50-54	74	70	144
55-59	65	68	133
60-64	55	64	119
65-69	62	65	127
70-74	49	73	122
75-79	53	75	128
80-84	46	59	105
85-89	28	45	73
90-94	4	15	19
95-99	2	6	8
100 e più	0	0	0
TOTALE	1041	1100	2141



Tav 5 POPOLAZIONE STRANIERA RESIDENTE ANNI 2003-2009 1° Gen			
Montecarotto			
ANNI	Maschi	Femmine	totale
2003	53	57	110
2004	56	65	121
2005	62	70	132
2006	72	81	153
2007	83	87	170
2008	95	93	188
2009	98	98	196



Tav 6 BILANCIO DEMO STRANIERI 2008			
Montecarotto			
	Maschi	Femmine	Totale
POP residente al 1° Gen	95	93	188
POP residente al 31 Dic	98	98	196
Totale iscritti	15	16	31
Totale cancellati	12	11	23
Minorenni	29	41	70
Nati in Italia	16	24	40

Tav 7 BILANCIO DEMO STRANIERI 2008			
Montecarotto			
	Maschi	Femmine	Totale
POP residente al 1° Gen	83	87	170
POP residente al 31 Dic	95	93	188
Totale iscritti	18	14	32
Totale cancellati	6	8	14
Minorenni	29	37	66
Nati in Italia	18	23	41

Tav 8 BILANCIO DEMO STRANIERI 2008			
Montecarotto			
	Maschi	Femmine	Totale
POP residente al 1° Gen	72	81	153
POP residente al 31 Dic	83	87	170
Totale iscritti	19	15	34
Totale cancellati	8	9	17
Minorenni	24	36	60
Nati in Italia	14	24	38

Fonte ISTAT Elab Statistica Unione Media Vallesina





MONTECAROTTO



UN. MONTA. VALLE SESA