



**MAIOLATI  
SPONTINI**

DISPOSTO art .12 D.Lgs. 267 / 2000  
D.Lgs 322/89 - L.R. Marche N. 6 - 29 MARZO 1999

**STATISTICA  
2010**





**Comune di Maiolati Spontini**

**Indirizzo:**

Comune di Maiolati Spontini, Largo Pastori 1 - 60030 (AN)

**Codice Fiscale:** 00188950422

**Telefono:** 0731/70751      **Fax:** 0731/702816

**e-mail:** [comune@maiolati.spontini.it](mailto:comune@maiolati.spontini.it)

**GIUNTA**

Sindaco	Carbini Giancarlo
Vice Sindaco	Domizioli Umberto
Assessore	Badiali Silvia
Assessore	Piergigli Fabiana
Assessore	Grizi Sandro
Assessore	Mancini Fabrizio
Assessore	Grizi Marco

PROVINCIA	ANCONA
UNIONE	MEDIA VALLESINA
A T S	IX
ZONA TERRITORIALE N° 5	JESI

## MAIOLATI SPONTINI

ALTITUDINE	
MINIMA	90
MASSIMA	414

SUPERFICIE Kmq	
	21,42

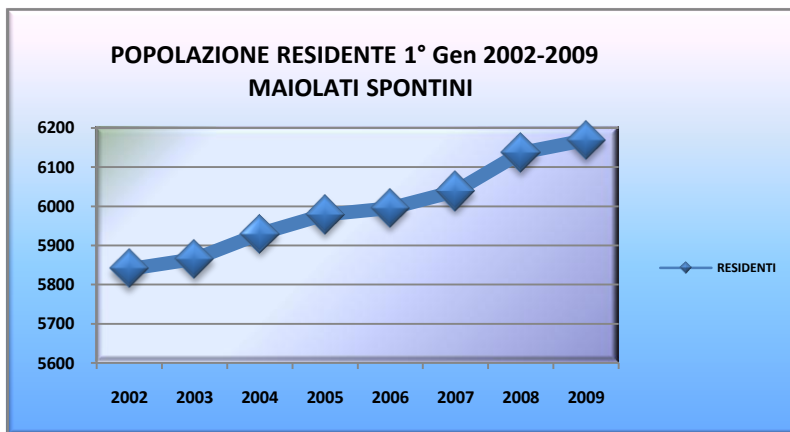
### ANNO 2009

POPOLAZIONE RESIDENTE		CLASSI D'ETA'	M	F	MF
MASCHI	2957	<5	137	146	283
FEMMINE	3212	DA 5 A 9	137	141	278
TOTALE	6169	DA 10 A 14	161	139	300
		DA 15 A 19	135	133	268
DENSITA' POPOLAZIONE Kmq	288,00	DA 20 A 64	1828	1890	3718
FAMIGLIE RESIDENTI	2456	OLTRE 65	551	738	1289

MOVIMENTO NATURALE		CLASSI D'ETA'	M	F	MF
NATI	46	0-14	435	426	861
MORTI	67	15-64	1963	2023	3986
SALDO	-21	65 E OLTRE	551	738	1289
MOVIMENTO MIGRATORIO					
ISCRIZIONI	254				
CANCELLAZIONI	200				
SALDO	54				

Fonte ISTAT Elab Statistica Unione Media Vallesina

Tav 1 POPOLAZIONE RESIDENTE 1° gen ANNI 2002-2009			
Maiolati Spontini			
ANNI	MASCHI	FEMMINE	TOTALE
2002	2826	3014	5840
2003	2839	3026	5865
2004	2850	3080	5930
2005	2871	3108	5979
2006	2883	3112	5995
2007	2914	3124	6038
2008	2949	3187	6136
2009	2957	3212	6169



**MAIOLATI SPONTINI****STRANIERI RESIDENTI PER SESSO - ANNO 2009**

	Maschi	Femmine	Totale
Stranieri residenti	200	205	405

**INDICI DI VECCHIAIA E INVECCHIAMENTO - ANNI 2005-2009**

	2009	2008	2007	2006	2005
Vecchiaia	149,71	152,52	153,03	153,37	156,04
Invecchiamento	20,95	18,16	20,96	20,54	20,39

**INDICI DELLA POPOLAZIONE - ANNI 2005-2009**

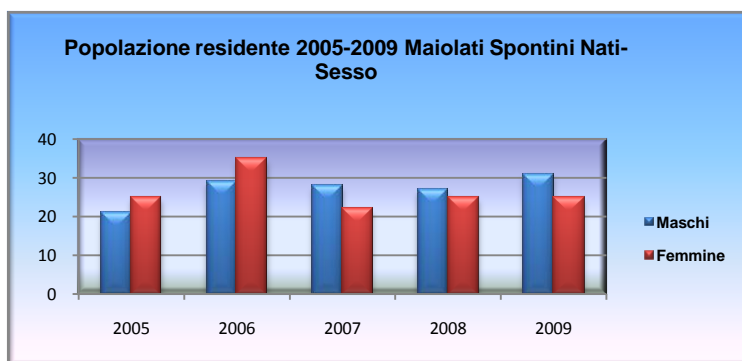
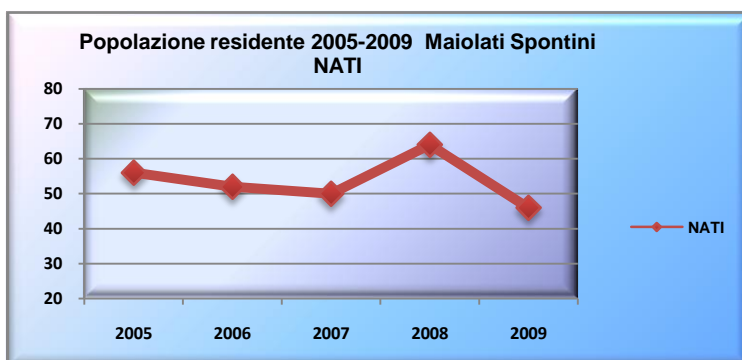
INDICI	2009	2008	2007	2006	2005
Tasso di mortalità	10,89	10,02	10,64	10,69	10,08
Tassodi natalità	7,48	10,51	8,31	8,69	9,40
Tasso di emigratorietà	33,373	34,566	32,141	35,632	29,983
Tassodi immigratorietà	42,294	57,467	53,961	46,027	45,836
Tasso incremento migratorio	8,78	15,61	7,65	4,68	8,90
Tasso incremento naturale	-3,41	0,49	-2,33	-2,00	-0,67
Tasso incremento totale	5,36	16,10	5,32	2,67	8,23
Indice di struttura della pop. attiva	117,58	114,20	109,88	82,08	102,05
Indice di ricambio della pop. attiva	141,04	147,83	137,65	43,02	131,52

**INDICE DI DIPENDENZA - ANNI 2007, 2009**

2009	53,94
2008	53,37
2007	53,32
2006	45,26
2005	50,58

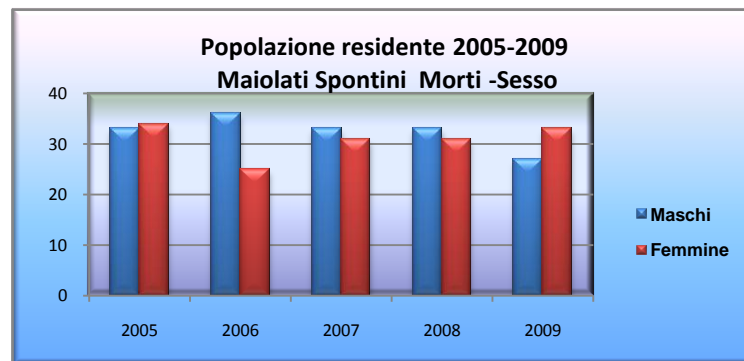
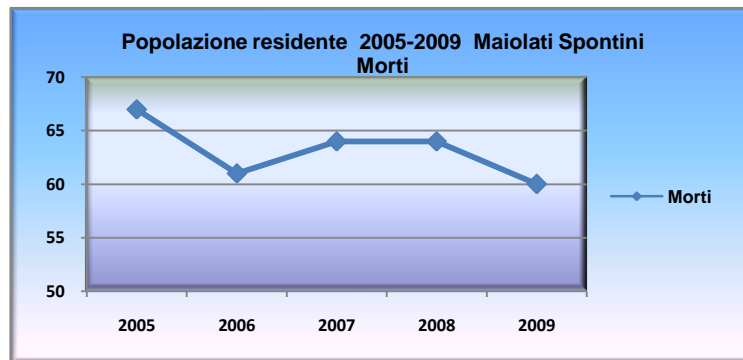
Fonte ISTAT Elab Statistica Unione Media Vallesina

Tav 2 POPOLAZIONE RESIDENTE 1° GEN			
ANNI	Maiolati Spontini	Nati	Totale
	Maschi	Femmine	
2005	21	25	46
2006	29	35	64
2007	28	22	50
2008	27	25	52
2009	31	25	56



Fonte ISTAT Elab Statistica Unione Media Vallesina

Tav 3 POPOLAZIONE RESIDENTE 1° GEN			
ANNI	Morti		Totale
	Maschi	Femmine	
2005	33	34	67
2006	36	25	61
2007	33	31	64
2008	33	31	64
2009	27	33	60



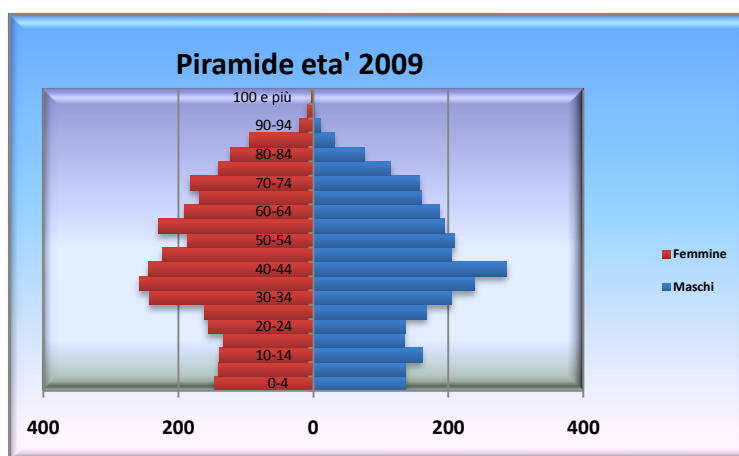
Fonte ISTAT Elab Statistica Unione Media Vallesina

Tav 4 Popolazione res al 1 Gen 2009

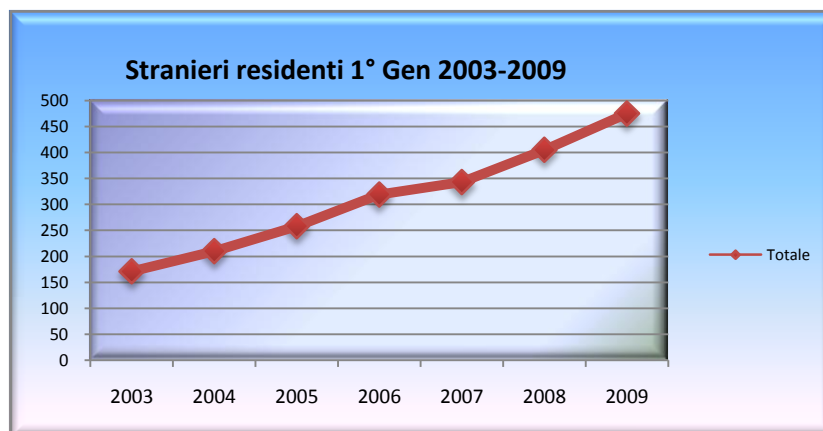
età sesso

Comune: Maiolati Spontini

ETA'	SESSO		TOTALE
	MASCHI	FEMMINE	
0-4	137	146	283
5-9	137	141	278
10-14	161	139	300
15-19	135	133	268
20-24	136	156	292
25-29	168	161	329
30-34	205	243	448
35-39	238	257	495
40-44	286	244	530
45-49	204	223	427
50-54	209	186	395
55-59	195	229	424
60-64	187	191	378
65-69	160	168	328
70-74	157	182	339
75-79	114	140	254
80-84	76	122	198
85-89	31	95	126
90-94	11	20	31
95-99	2	9	11
100 e più	0	2	2
<b>TOTALE</b>	<b>2949</b>	<b>3187</b>	<b>6136</b>



Tav 5 POPOLAZIONE STRANIERA RESIDENTE ANNI 2003-2009 1° Gen			
Maiolati spontini			
ANNI	Maschi	Femmine	totale
2009	225	250	475
2008	200	205	405
2007	172	171	343
2006	159	160	319
2005	124	134	258
2004	104	106	210
2003	80	91	171




<b>Tav 6 BILANCIO DEMO STRANIERI 2008</b>			
<b>Maiolati spontini</b>			
	Maschi	Femmine	Totale
POP residente al 1° Gen	200	205	405
Totale iscritti	45	70	115
Totale cancellati	20	25	45
POP residente al 31 Dic	225	250	475
Minorenni	73	56	129
Nati in Italia	41	33	74

<b>Tav 7 BILANCIO DEMO STRANIERI 2007</b>			
<b>Maiolati spontini</b>			
	Maschi	Femmine	Totale
POP residente al 1° Gen	172	171	343
Totale iscritti	60	65	125
Totale cancellati	32	31	63
POP residente al 31 Dic	200	205	405
Minorenni	62	46	108
Nati in Italia	34	26	60

<b>Tav 8 BILANCIO DEMO STRANIERI 2006</b>			
<b>Maiolati spontini</b>			
	Maschi	Femmine	Totale
POP residente al 1° Gen	159	160	319
Totale iscritti	34	31	65
Totale cancellati	21	20	41
POP residente al 31 Dic	172	171	343
Minorenni	54	42	96
Nati in Italia	32	23	55

Fonte ISTAT Elab Statistica Unione Media Vallesina





MAIOLATI SPONTINI



UN MEDIA VALLEDAHA