



CASTELPLANIO



DISPOSTO art. 12 D.Lgs. 267 / 2000
D.Lgs. 322/89 - L.R. Marche N. 6 - 29 MARZO 1999



**STATISTICA
2010**



Comune di Castelplanio

Indirizzo:

Comune di Castelplanio - Piazza Mazzini n°1 60031 Castelplanio (AN)

Codice Fiscale: 00336080429

Telefono: 0731 813401 **Fax:** 0731 812350

e-mail: comune@comune.castelplanio.an.it

GIUNTA

| | |
|--------------|------------------|
| Sindaco | Pittori Luciano |
| Vice Sindaco | Costantini Emore |
| Assessore | Marcelli Isolina |
| Assessore | Pompili Michele |
| Assessore | Grizi Paolo |
| Assessore | Romualdi Barbara |
| Assessore | Piazza Tommaso |

| | |
|------------------------|-----------------|
| PROVINCIA | ANCONA |
| UNIONE | MEDIA VALLESINA |
| A T S | IX |
| ZONA TERRITORIALE N° 5 | JESI |

CASTELPLANIO

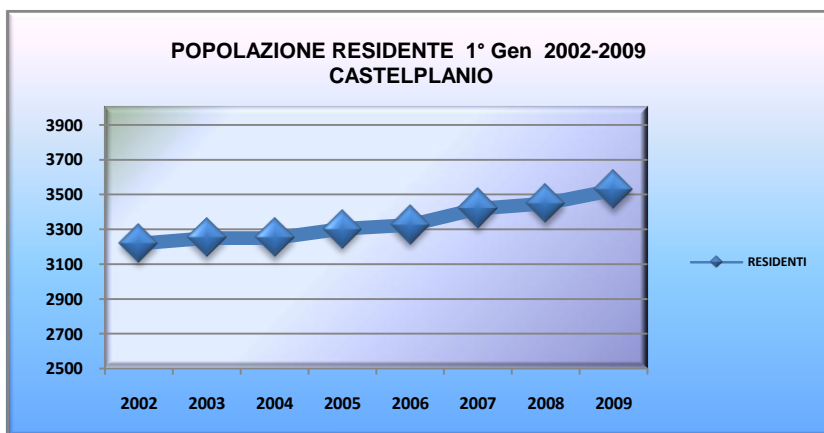
| | | | |
|------------|------------|----------------|--------------|
| ALTITUDINE | | SUPERFICIE Kmq | |
| MINIMA | 106 | | 15,07 |
| MASSIMA | 378 | | |

ANNO 2009

| POPOLAZIONE RESIDENTE | | CLASSI D'ETA' | M | F | MF |
|--------------------------|---------------|---------------|------|------|-------------|
| MASCHI | 1738 | <5 | 81 | 100 | 181 |
| FEMMINE | 1788 | DA 5 A 9 | 83 | 80 | 163 |
| TOTALE | 3526 | DA 10 A 14 | 66 | 77 | 143 |
| | | DA 15 A 19 | 76 | 68 | 144 |
| DENSITA' POPOLAZIONE Kmq | 233,97 | DA 20 A 64 | 1071 | 1014 | 2085 |
| FAMIGLIE RESIDENTI | 1432 | OLTRE 65 | 361 | 449 | 810 |

| MOVIMENTO NATURALE | | CLASSI D'ETA' | M | F | MF |
|-----------------------------|-----------|---------------|------|------|-------------|
| NATI | 39 | 0-14 | 230 | 257 | 487 |
| MORTI | 37 | 15-64 | 1147 | 1082 | 2229 |
| SALDO | 2 | 65 E OLTRE | 361 | 449 | 810 |
| MOVIMENTO MIGRATORIO | | | | | |
| ISCRIZIONI | 118 | | | | |
| CANCELLAZIONI | 103 | | | | |
| SALDO | 15 | | | | |

| Tav 1 POPOLAZIONE RESIDENTE 1° Gen ANNI 2002-2009 Castelplanio | | | |
|---|--------|---------|--------|
| ANNI | MASCHI | FEMMINE | TOTALE |
| 2002 | 1579 | 1641 | 3220 |
| 2003 | 1589 | 1661 | 3250 |
| 2004 | 1597 | 1653 | 3250 |
| 2005 | 1631 | 1672 | 3303 |
| 2006 | 1646 | 1680 | 3326 |
| 2007 | 1694 | 1726 | 3420 |
| 2008 | 1697 | 1752 | 3449 |
| 2009 | 1738 | 1788 | 3526 |



CASTELPLANIO**STRANIERI RESIDENTI PER SESSO - ANNO 2009**

| | Maschi | Femmine | Totale |
|---------------------|--------|---------|--------|
| Stranieri residenti | 216 | 211 | 427 |

INDICI DI VECCHIAIA E INVECCHIAMENTO - ANNI 2005-2009

| | 2009 | 2008 | 2007 | 2006 | 2005 |
|----------------|--------|--------|--------|--------|--------|
| Vecchiaia | 166,32 | 159,66 | 159,62 | 181,69 | 179,22 |
| Invecchiamento | 22,92 | 21,79 | 21,98 | 22,35 | 22,11 |

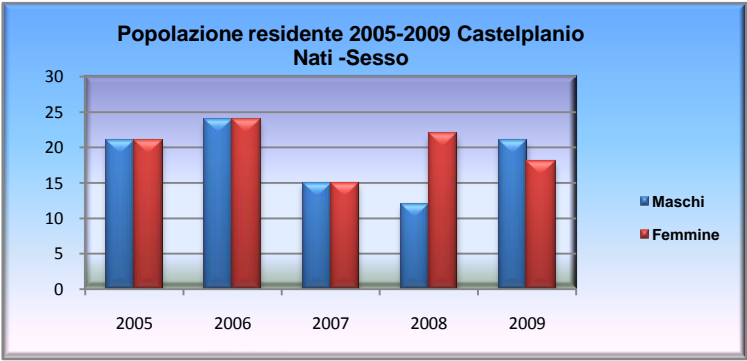
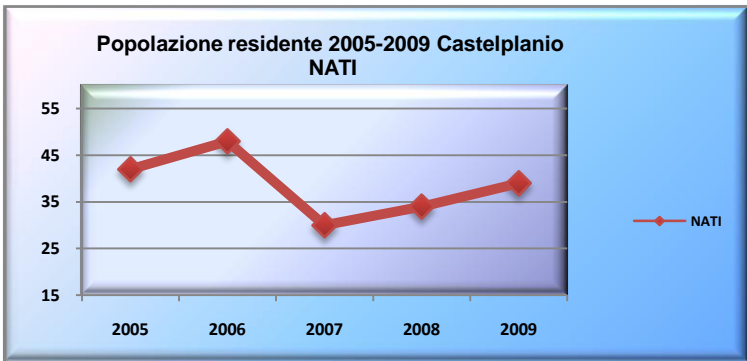
INDICI DELLA POPOLAZIONE - ANNI 2005-2009

| INDICI | 2009 | 2008 | 2007 | 2006 | 2005 |
|---------------------------------------|--------|--------|--------|--------|--------|
| Tassodi natalità | 11,03 | 9,75 | 8,73 | 14,23 | 9,65 |
| Tasso di mortalità | 10,47 | 9,18 | 6,99 | 9,19 | 9,65 |
| Tassodi immigratorietà | 33,39 | 57,35 | 39,89 | 57,52 | 45,56 |
| Tasso di emigratorietà | 29,14 | 35,84 | 32,03 | 34,69 | 38,62 |
| Tasso incremento migratorio | 4,24 | 21,51 | 7,86 | 22,83 | 6,94 |
| Tasso incremento naturale | 0,57 | 0,57 | 1,75 | 5,04 | 0,00 |
| Tasso incremento totale | -39,61 | 22,08 | 9,61 | 27,87 | 6,94 |
| Indice di struttura della pop. attiva | 101,72 | 103,03 | 102,21 | 100,46 | 100,46 |
| Indice di ricambio della pop. attiva | 136,11 | 128,48 | 125,17 | 127,54 | 136,17 |

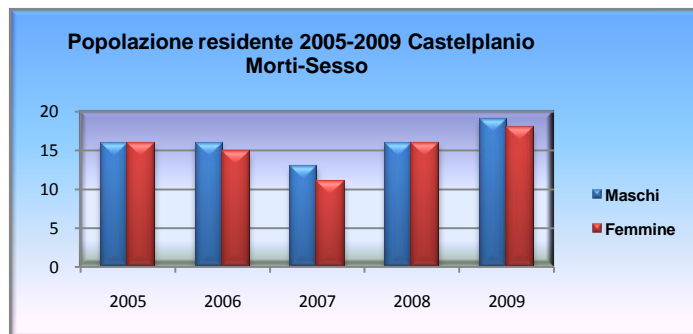
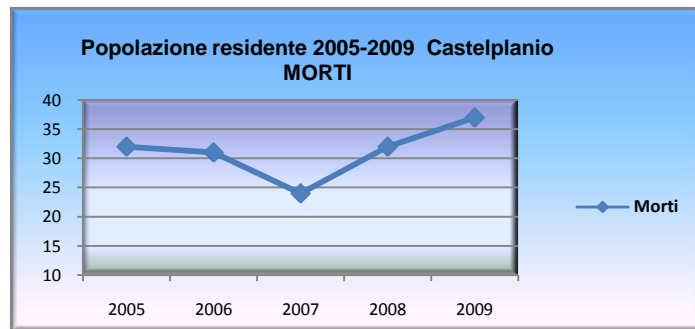
INDICE DI DIPENDENZA - ANNI 2007, 2009

| | |
|------|-------|
| 2009 | 58,19 |
| 2008 | 55,85 |
| 2007 | 56,02 |
| 2006 | 54,20 |
| 2005 | 52,85 |

| Tav 2 POPOLAZIONE RESIDENTE 1° GEN 2009 | | | |
|---|--------|---------|--------|
| Castelplanio | Nati | | |
| | Maschi | Femmine | Totale |
| 2005 | 21 | 21 | 42 |
| 2006 | 22 | 28 | 50 |
| 2007 | 18 | 29 | 47 |
| 2008 | 34 | 31 | 65 |
| 2009 | 31 | 34 | 65 |



| Tav 3 POPOLAZIONE RESIDENTE 1° GEN | | | |
|------------------------------------|-------|--------|---------|
| Castelplanio | Morti | | |
| | ANNI | Maschi | Femmine |
| 2005 | 16 | 16 | 32 |
| 2006 | 16 | 15 | 31 |
| 2007 | 13 | 11 | 24 |
| 2008 | 16 | 16 | 32 |
| 2009 | 19 | 18 | 37 |

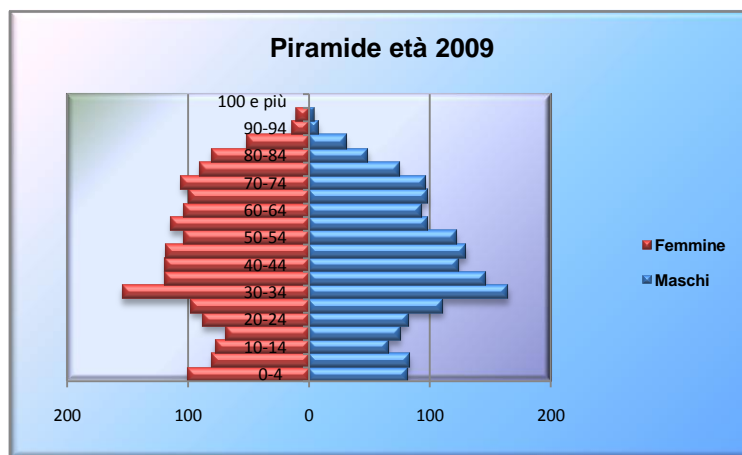


Tav 4 Popolazione res al 1 Gen 2009

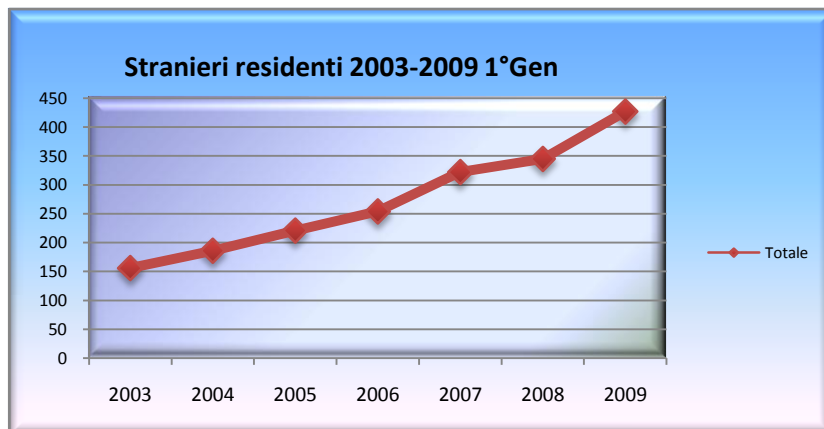
età sesso

Comune: Castelplanio

| ETA | SESSO | | TOTALE |
|---------------|-------------|-------------|-------------|
| | MASCHI | FEMMINE | |
| 0-4 | 81 | 100 | 181 |
| 5-9 | 83 | 80 | 163 |
| 10-14 | 66 | 77 | 143 |
| 15-19 | 76 | 68 | 144 |
| 20-24 | 82 | 87 | 169 |
| 25-29 | 111 | 97 | 208 |
| 30-34 | 165 | 154 | 319 |
| 35-39 | 146 | 119 | 265 |
| 40-44 | 124 | 119 | 243 |
| 45-49 | 130 | 118 | 248 |
| 50-54 | 122 | 103 | 225 |
| 55-59 | 98 | 114 | 212 |
| 60-64 | 93 | 103 | 196 |
| 65-69 | 98 | 99 | 197 |
| 70-74 | 96 | 105 | 201 |
| 75-79 | 75 | 90 | 165 |
| 80-84 | 49 | 80 | 129 |
| 85-89 | 31 | 51 | 82 |
| 90-94 | 8 | 14 | 22 |
| 95-99 | 4 | 10 | 14 |
| 100 e più | 0 | 0 | 0 |
| TOTALE | 2275 | 2391 | 4666 |




| Tav 5 POPOLAZIONE STRANIERA RESIDENTE ANNI 2003-2009 1° Gen | | | |
|--|--------|---------|--------|
| Castelplanio | | | |
| ANNI | Maschi | Femmine | Totale |
| 2003 | 46 | 53 | 99 |
| 2004 | 61 | 82 | 143 |
| 2005 | 78 | 98 | 176 |
| 2006 | 106 | 110 | 216 |
| 2007 | 119 | 102 | 221 |
| 2008 | 147 | 136 | 283 |
| 2009 | 190 | 180 | 370 |



| Tav 6 BILANCIO DEMO STRANIERI 2008 | | | |
|---|--------|---------|--------|
| Castelplanio | | | |
| | Maschi | Femmine | Totale |
| POP residente al 1° Gen | 170 | 175 | 345 |
| POP residente al 31 Dic | 216 | 211 | 427 |
| Totale iscritti | 66 | 54 | 120 |
| Totale cancellati | 20 | 18 | 38 |
| Minorenni | 52 | 60 | 112 |
| Nati in Italia | 31 | 32 | 63 |

| Tav 7 BILANCIO DEMO STRANIERI 2007 | | | |
|---|--------|---------|--------|
| Castelplanio | | | |
| | Maschi | Femmine | Totale |
| POP residente al 1° Gen | 158 | 164 | 322 |
| POP residente al 31 Dic | 170 | 175 | 345 |
| Totale iscritti | 28 | 32 | 60 |
| Totale cancellati | 16 | 21 | 37 |
| Minorenni | 49 | 46 | 95 |
| Nati in Italia | 31 | 32 | 63 |

| Tav 8 BILANCIO DEMO STRANIERI 2006 | | | |
|---|--------|---------|--------|
| Castelplanio | | | |
| | Maschi | Femmine | Totale |
| POP residente al 1° Gen | 126 | 128 | 254 |
| POP residente al 31 Dic | 158 | 164 | 322 |
| Totale iscritti | 52 | 47 | 99 |
| Totale cancellati | 20 | 11 | 31 |
| Minorenni | 47 | 43 | 90 |
| Nati in Italia | 29 | 29 | 58 |





CASTELPLANIO



UN. MEDIA VALLESD'A