



CASTELBELLINO

DISPOSTO art. 12 D.Lgs. 267 / 2000
D.Lgs. 322/89 -L.R. Marche N. 6 - 29 MARZO 1999



**STATISTICA
2010**



Comune di Castelbellino

Indirizzo:

Comune di Castelbellino - Piazza San Marco 15,- 60030 Castelbellino (AN)

Codice Fiscale: 82002250429

Telefono: 0731 - 701606

Fax: 0731 - 703564

e-mail: comune@castelbellino.pannet.it

GIUNTA

Sindaco	Papadopoulos Demetrio
Vice Sindaco	Cesaroni Andrea
Assessore	Amadio Loredana
Assessore	Amburgo Gianfranco
Assessore	Basili Rossano
Assessore	Costarelli Massimo
Assessore	Montesi Sergio

PROVINCIA	ANCONA
UNIONE	MEDIA VALLESINA
A T S	IX
ZONA TERRITORIALE N° 5	JESI

CASTELBELLINO

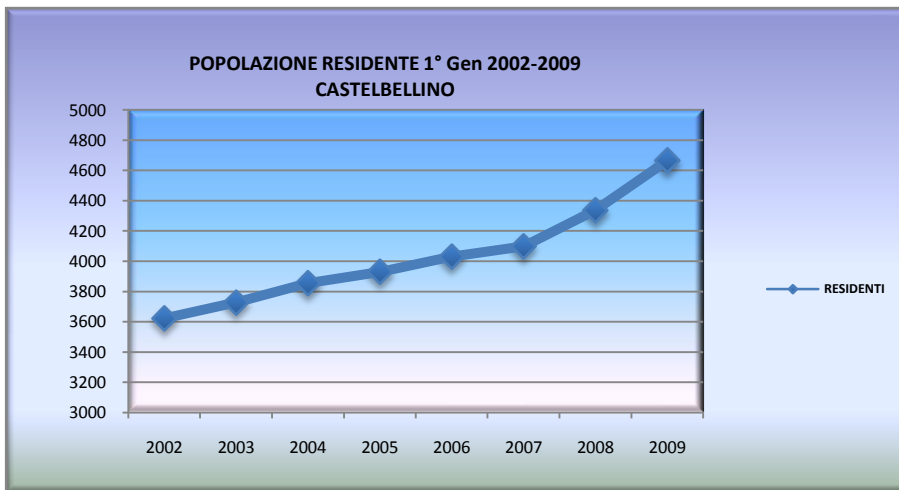
ALTITUDINE	SUPERFICIE Kmq
MINIMA 80	5,92
MASSIMA 300	

ANNO 2009

POPOLAZIONE RESIDENTE		CLASSI D'ETA'	M	F	M F
MASCHI	2275	<5	111	143	254
FEMMINE	2391	DA 5 A 9	109	110	219
TOTALE	4666	DA 10 A 14	103	111	214
		DA 15 A 19	120	103	223
DENSITA' POPOLAZIONE Kmq	788,18	DA 20 A 64	1471	1465	2936
FAMIGLIE RESIDENTI	1836	OLTRE 65	302	415	717

MOVIMENTO NATURALE		CLASSI D'ETA'	M	F	M F
NATI	65	0-14	359	385	744
MORTI	26	15-64	1591	1568	3159
SALDO	39	65 E OLTRE	302	415	717
MOVIMENTO MIGRATORIO					
ISCRIZIONI	236				
CANCELLAZIONI	158				
SALDO	78				

Tav 1 POPOLAZIONE RESIDENTE 1° Gen ANNI 2002-2009			
Castellino			
ANNI	MASCHI	FEMMI NE	TOTALE
2002	1748	1874	3622
2003	1806	1921	3727
2004	1852	2002	3854
2005	1897	2033	3930
2006	1958	2072	4030
2007	2004	2095	4099
2008	2114	2223	4337
2009	2275	2391	4666



Fonte ISTAT Elab Statistica Unione Media Vallesina

STRANIERI RESIDENTI PER SESSO - ANNO 2009

	Maschi	Femmine	Totale
Stranieri residenti	190	180	370

INDICI DI VECCHIAIA E INVECCHIAMENTO - ANNI 2005-2009

	2009	2008	2007	2006	2005
Vecchiaia	96,37	103,35	106,98	105,77	109,52
Invecchiamento	15,18	15,77	16,36	16,68	17,06

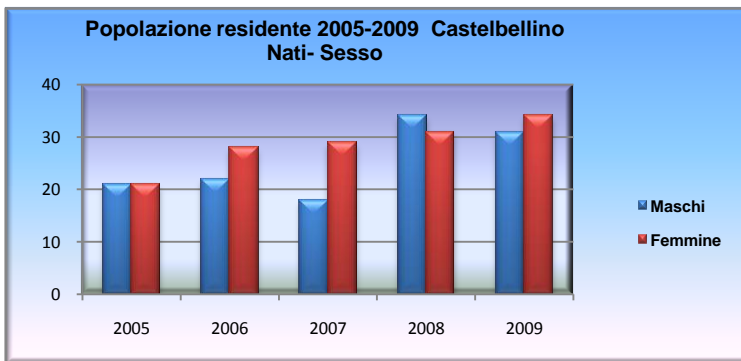
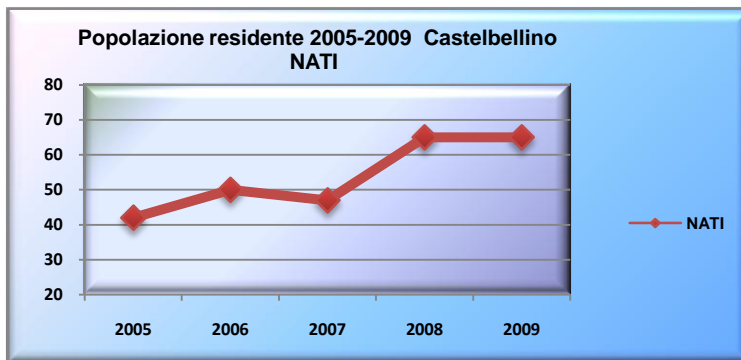
INDICI DELLA POPOLAZIONE - ANNI 2005-2009

INDICI	2009	2008	2007	2006	2005
Tasso di natalità	13,76	14,44	11,14	12,30	10,55
Tasso di mortalità	5,50	7,78	6,16	7,38	8,79
Tassodi immigratorietà	49,95	97,75	91,99	61,26	51,76
Tasso di emigratorietà	13,76	14,44	11,14	12,30	10,55
Tasso incremento migratorio	16,51	66,42	54,29	12,06	23,37
Tasso incremento naturale	8,25	6,66	4,98	4,92	1,76
Tasso incremento totale	24,76	73,09	59,27	16,98	25,13
Indice di struttura della pop. attiva	87,81	93,17	95,61	88,95	91,90
Indice di ricambio della pop. attiva	118,83	103,72	94,17	86,21	82,11

INDICE DI DIPENDENZA - ANNI 2007, 2009

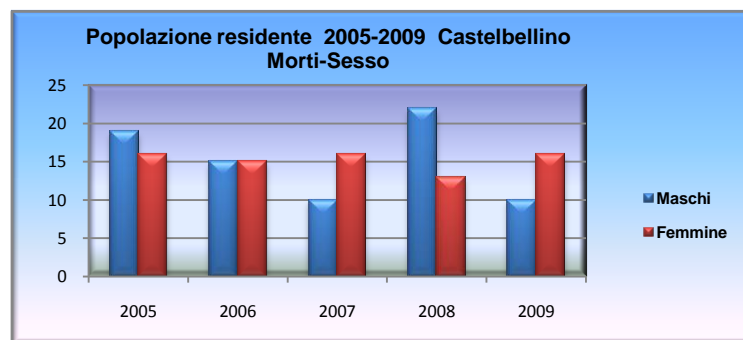
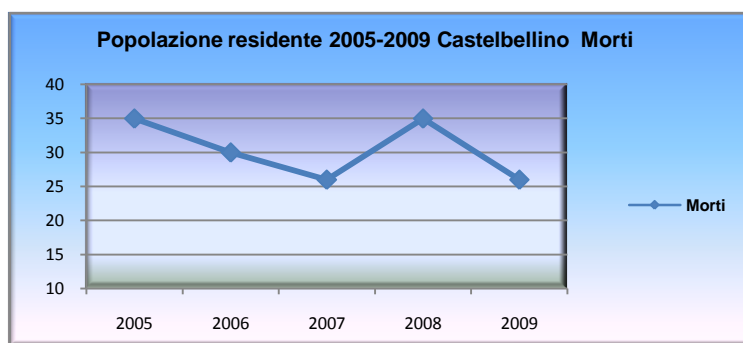
2009	46,25
2008	47,52
2007	48,30
2006	49,75
2005	49,37

Tav 2 POPOLAZIONE RESIDENTE 1° GEN			
Castellino		Nati	
ANNI	Maschi	Femmine	Totale
2005	21	21	42
2006	22	28	50
2007	18	29	47
2008	34	31	65
2009	31	34	65



Fonte ISTAT Elab Statistica Unione Media Vallesina

Tav 3 POPOLAZIONE RESIDENTE 1° GEN			
	Castellino		Morti
	Maschi	Femmine	Totale
2005	19	16	35
2006	15	15	30
2007	10	16	26
2008	22	13	35
2009	10	16	26



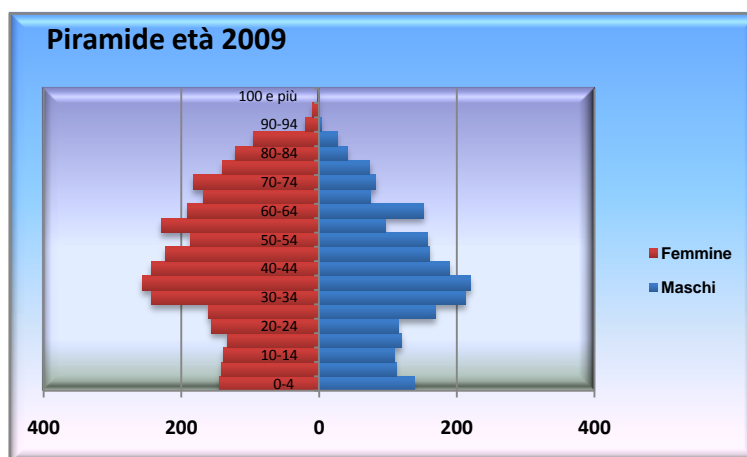
Fonte ISTAT Elab Statistica Unione Media Vallesina

Tav 4 Popolazione res. al 1 Gen 2009

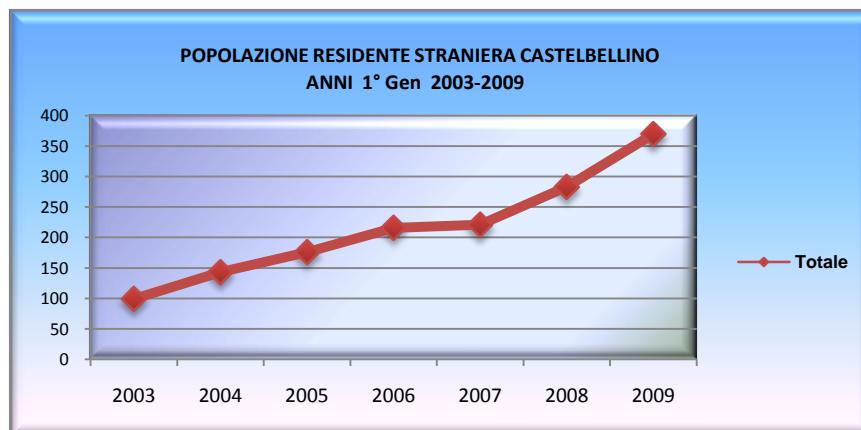
età sesso

Comune: Castelbellino

ETA	SESSO		TOTALE
	MASCHI	FEMMINE	
0-4	138	145	283
5-9	112	128	240
10-14	109	112	221
15-19	120	103	223
20-24	115	114	229
25-29	169	200	369
30-34	213	236	449
35-39	220	192	412
40-44	189	191	380
45-49	160	177	337
50-54	157	143	300
55-59	96	99	195
60-64	152	113	265
65-69	75	77	152
70-74	82	110	192
75-79	74	106	180
80-84	41	71	112
85-89	27	37	64
90-94	3	12	15
95-99	0	2	2
100 e più	0	0	0
TOTALE	2275	2391	4666



Tav 5 POPOLAZIONE STRANIERA RESIDENTE			
ANNI 2003-2009 1° Gen			
Castellino			
ANNI	Maschi	Femmine	totale
2003	46	53	99
2004	61	82	143
2005	78	98	176
2006	106	110	216
2007	119	102	221
2008	147	136	283
2009	190	180	370




Tav 6 BILANCIO DEMO STRANIERI 2008			
Castellino			
	Maschi	Femmine	Totale
POP residente al 1° Gen	147	136	283
POP residente al 31 Dic	190	180	370
Totale iscritti	65	59	124
Totale cancellati	22	15	37
Minorenni	60	45	105
Nati in Italia	44	36	80

Tav 7 BILANCIO DEMO STRANIERI 2007			
Castellino			
	Maschi	Femmine	Totale
POP residente al 1° Gen	119	102	221
POP residente al 31 Dic	147	136	283
Totale iscritti	52	56	108
Totale cancellati	24	22	46
Minorenni	39	34	73
Nati in Italia	30	29	59

Tav 8 BILANCIO DEMO STRANIERI 2006			
Castellino			
	Maschi	Femmine	Totale
POP residente al 1° Gen	106	110	216
POP residente al 31 Dic	119	102	221
Totale iscritti	31	22	53
Totale cancellati	18	30	48
Minorenni	33	23	56
Nati in Italia	27	15	42

Fonte ISTAT Elab Statistica Unione Media Vallesina





CASTELBELLINO



UN. MEDIA VALLEGINA